



info / cyklo / centrum služeb
na lázeňské kolonádě v Lednici
I informační servis o L.V.A. I průvodcovské služby I úschovna I půjčovna kol (základní cykloservis) **I půjčovna lodí I dětský koutek I sociální zařízení pro návštěvníky I wi-fi I bezbarierový přístup I**




Leroza s.r.o.
Provozovna „Na kolonádě“
Slovácká 797
691 44 Lednice
Tel.: +420 777 789 980
E-mail: nakolonade@leroza.cz
www.nakolonade.cz



Lázeňská kolonáda – nedlouho po objevení léčivých jodobromových pramenů poblíž Lednice zde vznikly léčebné lázně, které zahájily provoz v roce 2007. Postupně byly na okraji obce vybudovány dva lázeňské domy, které následně propojila s centrem obce a zámeckým parkem nová kolonáda. Lázeňská kolonáda byla dokončena a slavnostně otevřena v říjnu 2014. Tvoří ji promenáda o délce 365 metrů se sloupopádím a střechou ve tvaru vlny, s posezením, vodními prvky a amfiteátr pro pořádání kulturních akcí. Směrem do centra obce byla upravena navazující Slovácká ulice vedoucí kolem zámeckého parku. Na opačné straně promenáda pokračuje stezkou se stromořadím až k Mlýnskému rybníku. Součástí stezky je vyhlídková věž vysoká 5 metrů.


Areál služeb pro turisty Na kolonádě společnosti Leroza s. r. o. vznikl v objektech dříve využívaných k podnikání v zemědělské a zahradnické výrobě. Stavební práce na úpravě objektů a prostranství areálu byly ukončeny koncem roku 2015.

NA KOLONÁDĚ



Lednice
Architektonické památky Lednicko-valtického areálu
info / cyklo / centrum služeb
na lázeňské kolonádě v Lednici

MINISTERSTVO PRO MÍSTNÍ ROZVOJ ČR | Centrum služeb pro turisty na lázeňské kolonádě v Lednici bylo pořízeno za přispění prostředků státního rozpočtu České republiky z programu Ministerstva pro místní rozvoj ČR.



Zámecký park utvářel postupně rod Lichtenštejnů již od 16. století. Od počátku 19. století byl park celoročně přístupný návštěvníkům. Rozkládá se na ploše 192 ha a tvoří jej starší přírodní krajinná část a mladší pravidelná zahrada. Střed přírodního parku tvoří rozsáhlý rybník s mnoha ostrůvky. Za pomoci bohatého sortimentu domácích a cizokrajných dřevin se zde rozehrává kompozice pohledů, kontrastů světla a stínů a barev s akcenty na romantických stavbách.





Lednické rybníky – soustava Lednických rybníků tvoří jádro Lednicko-valtického areálu. Čtyři průtočné rybníky Nesyt, Hlohovecký, Prostřední a Mlýnský jsou napájeny potokem Včelínkem. Další dva rybníky, Zámecký a Podzámecký, jsou součástí zámeckého parku v Lednici. Rybníky byly zakládány postupně již od 15. století k chovu kaprů a štik. Dnes jsou významnou ornitologickou lokalitou společenstev vodních a mokřadních ptáků. Břehy a nejbližší okolí rybníků jsou parkově upraveny a začleněny do širší krajinné kompozice.



NA KOLONÁDĚ

Leroza s.r.o.
Provozovna „Na kolonádě“
Slovácká 797
691 44 Lednice
Tel.: +420 777 789 980
E-mail: nakolonade@leroza.cz
www.nakolonade.cz



Zámek v Lednici – novogotickou přestavbou zámku v polovině 19. století architekt Wingelmüller překryl starší renesanční, barokní a klasicistní úpravy. Zámek sloužil jako letní venkovské sídlo vládnoucího rodu Lichtenštejnů, rezidenci měli v nedalekých Valticích. Pohádkový vzhled zámku umocňují novogotické dekorativní prvky fasády a množství věží a věžiček. Kromě bohatě zdobených reprezentativních a společenských prostor může návštěvník na zámku obdivovat také kapli nebo soukromé pokoje princů a princezen. **1**

Skleník – zámecký skleník jednoduchostí a pravidelností svého členění kontrastuje s přebujelým dekorem fasády zámku. Přestavba původně dřevěné oranžerie na moderní skleník byla realizována ještě před novogotickou úpravou zámku. Stavba skleníku byla ve své době považována za technický zázrak. Odlehčená konstrukce skleníku dává vyniknout romantické kompozici z exotických rostlin a navozuje tak dokonalou iluzi rájské zahrady. **2**

Jízdárny – jsou nejstarší části zámeckého areálu, která zůstala zachována v původním manýristickém slohu. Z návrhu ze všech stran uzavřeného nádvoří byla realizována jen 3 křídla, která ukrývají prostory zimní jízdárny, kočárovny, koníren a bytů. Monumentální objekt pro chov ušlechtilých plemen koní navrhl Jan Bernard Fischer z Erlachu na základě architektonických představ knížete Karla Eusebia z Lichtenštejna koncem 17. století. **3**



Minaret – tvoří pohledovou dominantu parku. Navrhl ho architekt Josef Hardtmuth, který se proslavil mnoha vynálezy, např. známou tužkou. Minaret se týčí do výšky téměř 60 m, na nejvyšší ochoz se návštěvník dostane po překonání 302 schodů samonosného vřetenovitého schodiště. V osmi místnostech prvního patra byly vystaveny exotické suvenýry z cest po světě, které Lichtenštejnovo často podnikali. Z minaretu se návštěvníkům otevírají krásné pohledy na zdejší půvabnou krajinu. **4**

Akvadukt – umělá ruina římského vodovodu byla první stavbou architekta Josefa Hardtmutha v zámeckém parku na počátku 19. století. V rovinatém terénu musela být voda na akvadukt přivedena pomocí čerpadla. Voda dopadající z akvaduktu na hladinu zámeckého rybníku, vytvářela iluzi vodopádu. Na akvadukt navazuje umělá skála s jeskyní a kamennou bránou. **5**

Vodárna – na břehu Zámecké Dyje stála již v první polovině 17. století vodárna, která zásobovala vodu terasovité zahrady svažující se od zámku k řece, kuchyňskou zahradu a také oranžerii. V první polovině 19. století byla přestavěna v maorském stylu architektem Jiřím Wingelmüllerem. **6**